

Số: 1020/2020/CBTT.FCM

Hà Nam, ngày 20 tháng 10 năm 2020

**CÔNG BỐ THÔNG TIN TRÊN CÔNG THÔNG TIN ĐIỆN TỬ
CỦA ỦY BAN CHỨNG KHOÁN NHÀ NƯỚC VÀ SGĐCK TP. HCM**

Kính gửi: - Ủy ban Chứng khoán Nhà nước;
- Sở Giao dịch Chứng khoán thành phố Hồ Chí Minh;

Công ty: **Công ty cổ phần khoáng sản FECON**

Mã chứng khoán: **FCM**

Địa chỉ trụ sở chính: Cụm công nghiệp Thi Sơn, xã Thi Sơn, huyện Kim Bảng, tỉnh Hà Nam

Điện thoại: 0226 3533038

Fax: 0226 3533897

Người thực hiện công bố thông tin: Nguyễn Hữu Thiệu- người được ủy quyền công bố thông tin

Chức vụ: Trưởng phòng Tổ chức hành chính

Địa chỉ: Cụm công nghiệp Thi Sơn, xã Thi Sơn, huyện Kim Bảng, tỉnh Hà Nam

Điện thoại (cơ quan): 0226 3533 038

Loại thông tin công bố: định kỳ bất thường 24h theo yêu cầu

Nội dung thông tin công bố: Báo cáo Tài chính riêng; Báo cáo tài chính hợp nhất Quý 3 năm 2020 và Giải trình lợi nhuận sau thuế tại báo cáo tài chính thay đổi từ 10% trở lên so với cùng kỳ năm trước.

Thông tin này đã được công bố trên trang thông tin điện tử của công ty vào ngày 20/10/2020 tại đường dẫn: <http://feconmining.com.vn>

Tôi cam kết các thông tin công bố trên đây là đúng sự thật và hoàn toàn chịu trách nhiệm trước pháp luật về nội dung các thông tin đã công bố./.

Tài liệu đính kèm:

BC Tài chính riêng; Báo cáo hợp nhất Quý 3 năm 2020 và Giải trình lợi nhuận sau thuế trên báo cáo tài chính thay đổi 10% so với cùng kỳ năm trước

Đại diện tổ chức
Người được ủy quyền công bố thông tin



Nguyễn Hữu Thiệu



CÔNG TY CỔ PHẦN KHOÁNG SẢN FECON

**BÁO CÁO TÀI CHÍNH HỢP NHẤT
QUÝ III NĂM 2020**

Hà Nam, tháng 10/2020

CÔNG TY CỔ PHẦN KHOÁNG SẢN FECON

BÁO CÁO TÀI CHÍNH HỢP NHẤT

Cho kỳ kế toán kết thúc ngày 30 tháng 09 năm 2020

Hà Nam - Tháng 10 năm 2020

CÔNG TY CỔ PHẦN KHOÁNG SẢN FECON

Báo cáo tài chính hợp nhất cho năm tài chính kết thúc ngày 30 tháng 09 năm 2020

Mẫu B 01-DN

BẢNG CÂN ĐỐI KẾ TOÁN HỢP NHẤT

Tại ngày 30 tháng 09 năm 2020

NỘI DUNG	Mã số	TM	30.09.2020 VNĐ	01.01.2020 VNĐ
1	2	3	4	5
TÀI SẢN				
A. TÀI SẢN NGẮN HẠN (100 = 110 + 120 + 130 +	100		629.721.847.549	694.676.994.124
I. Tiền và các khoản tương đương tiền	110	5.1	37.496.274.914	78.791.224.680
1. Tiền	111		33.496.274.914	74.791.224.680
2. Các khoản tương đương tiền	112		4.000.000.000	4.000.000.000
II. Các khoản đầu tư tài chính ngắn hạn	120		5.000.000.000	5.000.000.000
3. Đầu tư nắm giữ đến ngày đáo hạn	123		5.000.000.000	5.000.000.000
III. Các khoản phải thu ngắn hạn	130		409.381.567.656	379.611.026.158
1. Phải thu ngắn hạn của khách hàng	131	5.2	396.554.975.696	372.259.253.980
2. Trả trước cho người bán ngắn hạn	132		12.780.147.602	15.490.633.679
5. Phải thu về cho vay ngắn hạn	135		-	-
6. Phải thu ngắn hạn khác	136	5.3	10.868.905.635	3.651.762.688
7. Dự phòng phải thu ngắn hạn khó đòi (*)	137	5.4	(10.822.461.277)	(11.790.624.189)
IV. Hàng tồn kho	140		176.252.106.827	215.275.643.874
1. Hàng tồn kho	141	5.5	184.876.008.479	221.379.107.820
2. Dự phòng giảm giá hàng tồn kho (*)	149		(8.623.901.652)	(6.103.463.946)
V. Tài sản ngắn hạn khác	150		1.591.898.153	15.999.099.412
1. Chi phí trả trước ngắn hạn	151	5.6	1.481.087.732	15.885.749.057
2. Thuế GTGT được khấu trừ	152	5.11	25.727.636	-
3. Thuế và các khoản khác phải thu Nhà nước	153		85.082.785	113.350.355
B. TÀI SẢN DÀI HẠN (200 = 210 + 220 + 240 + 250 + 260)	200		185.773.594.223	211.228.745.989
I. Các khoản phải thu dài hạn	210		2.637.368.984	2.565.548.398
6. Phải thu dài hạn khác	216	5.3	2.637.368.984	2.565.548.398
II. Tài sản cố định	220		160.953.989.042	185.669.436.942
1. Tài sản cố định hữu hình	221	5.7	155.849.962.006	180.409.202.446
- Nguyên giá	222		511.340.383.454	513.527.384.838
- Giá trị hao mòn lũy kế (*)	223		(355.490.421.448)	(333.118.182.392)
2. Tài sản cố định thuê tài chính	224	5.8	-	-
3. Tài sản cố định vô hình	227	5.9	5.104.027.036	5.260.234.496
- Nguyên giá	228		7.153.776.109	7.153.776.109
- Giá trị hao mòn lũy kế (*)	229		(2.049.749.073)	(1.893.541.613)
III. Bất động sản đầu tư	230		864.700.000	864.700.000
- Nguyên giá	231		864.700.000	864.700.000
IV. Tài sản dở dang dài hạn	240		20.375.028.477	20.142.385.386
2. Chi phí xây dựng cơ bản dở dang	242		20.375.028.477	20.142.385.386
V. Tài sản dài hạn khác	260		942.507.720	1.986.675.263
1. Chi phí trả trước dài hạn	261	5.6	861.257.720	1.890.800.263
5. Lợi thế thương mại	269		81.250.000	95.875.000
TỔNG CỘNG TÀI SẢN (270 = 100 + 200)	270		815.495.441.772	905.905.740.113

CÔNG TY CỔ PHẦN KHOÁNG SẢN FECON

Báo cáo tài chính hợp nhất cho năm tài chính kết thúc ngày 30 tháng 09 năm 2020

Mẫu B 01-DN

BẢNG CÂN ĐỐI KẾ TOÁN HỢP NHẤT (tiếp theo)

Tại ngày 30 tháng 09 năm 2020

NỘI DUNG	Mã số	TM	30.09.2020 VNĐ	01.01.2020 VNĐ
1	2	3	4	5
NGUỒN VỐN				
A. NỢ PHẢI TRẢ (300 = 310 + 330)	300		245.088.223.708	336.384.762.153
I. Nợ ngắn hạn	310		244.316.623.708	335.523.162.153
1. Phải trả người bán ngắn hạn	311	5.10	87.566.460.591	98.565.034.285
2. Người mua trả tiền trước ngắn hạn	312		15.191.770.864	5.197.230.625
3. Thuế và các khoản phải nộp Nhà nước	313	5.11	15.139.378.902	4.823.325.248
4. Phải trả người lao động	314		4.996.399.890	8.571.310.022
5. Chi phí phải trả ngắn hạn	315	5.12	150.598.618	3.998.376.410
8. Doanh thu chưa thực hiện ngắn hạn	318		56.659.973	
9. Phải trả ngắn hạn khác	319	5.13	2.055.972.060	1.005.663.544
10. Vay và nợ thuê tài chính ngắn hạn	320	5.15	114.585.278.019	210.826.104.690
12. Quỹ khen thưởng phúc lợi	322		4.574.104.791	2.536.117.329
II. Nợ dài hạn	330		771.600.000	861.600.000
7. Phải trả dài hạn	337	5.13	318.000.000	282.000.000
8. Vay và nợ thuê tài chính dài hạn	338	5.15	453.600.000	579.600.000
B. VỐN CHỦ SỞ HỮU (400 = 410 + 430)	400		570.407.218.065	569.520.977.960
I. Vốn chủ sở hữu	410	5.17	570.407.218.065	569.520.977.960
1. Vốn góp của chủ sở hữu	411		410.000.000.000	410.000.000.000
- Cổ phiếu phổ thông có quyền biểu quyết	411a		410.000.000.000	410.000.000.000
2. Thặng dư vốn cổ phần	412		(1.873.645.455)	(1.873.645.455)
4. Vốn khác của chủ sở hữu	414		946.684.088	946.684.088
7. Chênh lệch tỷ giá hối đoái	417		-	
8. Quỹ đầu tư phát triển	418		28.963.823.494	21.847.289.552
11. Lợi nhuận sau thuế chưa phân phối	421		76.272.339.419	82.856.383.766
- LNST chưa phân phối lũy kế đến cuối kỳ trước	421a		49.546.686.880	41.005.667.501
- LNST chưa phân phối kỳ này	421b		26.725.652.540	41.850.716.265
13. Lợi ích cổ đông không kiểm soát	423		56.098.016.519	55.744.266.009
II. Nguồn kinh phí và quỹ khác	430		-	-
TỔNG CỘNG NGUỒN VỐN (440 = 300 + 400)	440		815.495.441.773	905.905.740.113

Hà Nam, ngày 19 tháng 10 năm 2020

Người lập

Kế toán trưởng

Giám đốc





Ngô Thị Thanh

Nguyễn Thị Thanh Vân

Phạm Trung Thành

CÔNG TY CỔ PHẦN KHOÁNG SẢN FECON

Báo cáo tài chính hợp nhất cho năm tài chính kết thúc ngày 30 tháng 09 năm 2020

Mẫu B 02-DN

BÁO CÁO KẾT QUẢ HOẠT ĐỘNG KINH DOANH HỢP NHẤT

Cho kỳ tài chính kết thúc ngày 30 tháng 09 năm 2020

CHỈ TIÊU	MS	TM	Quý III		Luỹ kế từ đầu năm đến cuối quý này	
			Năm nay	Năm trước	Năm nay	Năm trước
1. Doanh thu bán hàng và cung cấp dịch vụ	01	5.18	130.595.184.291	174.972.168.473	403.418.263.646	572.636.131.148
2. Các khoản giảm trừ doanh thu	02	5.19	0	0	0	0
3. Doanh thu thuần về bán hàng và cung cấp dịch vụ (10 = 01-02)	10		130.595.184.291	174.972.168.473	403.418.263.646	572.636.131.148
4. Giá vốn hàng bán	11	5.20	115.518.976.813	150.056.373.514	347.544.000.624	491.672.566.146
5. Lợi nhuận gộp về bán hàng và cung cấp dịch vụ (20 = 10-11)	20		15.076.207.478	24.915.794.959	55.874.263.022	80.963.565.002
6. Doanh thu hoạt động tài chính	21	5.21	590.500.769	209.418.450	863.793.884	619.429.330
7. Chi phí tài chính	22	5.22	2.188.148.703	4.151.754.877	9.027.024.160	13.025.081.276
Trong đó: Chi phí lãi vay	23		2.189.683.738	4.101.655.537	9.013.439.088	12.784.951.974
9. Chi phí bán hàng	25	5.23	483.099.545	913.659.673	1.587.471.599	2.518.290.973
10. Chi phí quản lý doanh nghiệp	26	5.23	4.653.157.321	1.552.514.148	12.870.792.213	16.452.914.152
11. Lợi nhuận thuần từ hoạt động kinh doanh {30 = 20+(21-22)-(24+25)}	30		8.342.302.678	18.507.284.711	33.252.768.934	49.586.707.931
12. Thu nhập khác	31	5.24	1.006.900.061	305.596.679	1.675.337.789	1.845.061.050
13. Chi phí khác	32	5.24	542.729.018	311.498.458	639.145.190	462.508.226
14. Lợi nhuận khác (40 = 31-32)	40	5.24	464.171.043	(5.901.779)	1.036.192.599	1.382.552.824

CÔNG TY CỔ PHẦN KHOÁNG SẢN FECON

Báo cáo tài chính hợp nhất cho năm tài chính kết thúc ngày 30 tháng 09 năm 2020

Mẫu B 02-DN

BÁO CÁO KẾT QUẢ HOẠT ĐỘNG KINH DOANH HỢP NHẤT (Tiếp theo)

Cho kỳ tài chính kết thúc ngày 30 tháng 09 năm 2020

CHỈ TIÊU	MS	TM	Quý III		Lũy kế từ đầu năm đến cuối quý này	
			Năm nay	Năm trước	Năm nay	Năm trước
15 Tổng lợi nhuận kế toán trước thuế (50 = 30+40+ 45)	50		8.806.473.721	18.501.382.932	34.288.961.533	50.969.260.755
16 Chi phí thuế TNDN hiện hành	51	5.25	1.778.018.159	3.058.045.518	6.594.494.465	8.539.873.525
17 Chi phí thuế TNDN hoãn lại	52		0	0	0	
18 Lợi nhuận sau thuế thu nhập doanh nghiệp (60 = 50-51-52)	60		7.028.455.562	15.443.337.414	27.694.467.068	42.429.387.230
19 Lợi nhuận sau thuế của cổ đông Công ty mẹ	61		7.063.851.386	13.396.934.210	27.340.652.541	37.675.237.884
20 Lợi nhuận sau thuế của cổ đông không kiểm soát	62		-35.395.824	2.046.403.204	353.814.527	4.754.149.346
21 Lãi cơ bản trên cổ phiếu (*)	70		213	313	667	905
22 Lãi suy giảm trên cổ phiếu (*)	71					

Người lập



Ngô Thị Thanh

Kế toán trưởng



Nguyễn Thị Thanh Vân

Hà Nam, ngày 19 tháng 10 năm 2020

Giám đốc



Phạm Trung Thành

CÔNG TY CỔ PHẦN KHOÁNG SẢN FECON

Báo cáo tài chính hợp nhất cho năm tài chính kết thúc ngày 30 tháng 09 năm 2020

Mẫu B 03 - DN

BÁO CÁO LƯU CHUYỂN TIỀN TỆ HỢP NHẤT*(theo phương pháp gián tiếp)*

Cho năm tài chính kết thúc ngày 30 tháng 09 năm 2020

CHỈ TIÊU	MS	TM	Lũy kế từ đầu năm đến cuối quý này	
			Năm nay	Năm trước
1	2	3	4	5
I. Lưu chuyển tiền từ hoạt động kinh doanh				
1. Lợi nhuận trước thuế	01		34.288.961.533	50.969.260.755
2. Điều chỉnh cho các khoản				
- Khấu hao tài sản cố định	02		25.146.108.160	25.924.840.596
- Các khoản dự phòng	03		1.552.274.794	1.306.227.366
- Lãi, lỗ chênh lệch tỷ giá hối đoái chưa thực hiện	04		-	
- Lãi, lỗ từ hoạt động đầu tư	05		(863.793.884)	(616.195.677)
- Chi phí lãi vay	06		9.013.439.088	12.784.951.974
3. Lợi nhuận từ hoạt động kinh doanh trước thay đổi vốn lưu động	08		69.136.989.691	90.369.085.014
- Tăng, giảm các khoản phải thu	09		(28.857.034.238)	(36.617.119.357)
- Tăng, giảm hàng tồn kho	10		36.503.099.341	51.990.908.536
- Tăng, giảm các khoản phải trả (không kể lãi vay phải trả, Thuế TNDN phải nộp)	11		(1.674.439.345)	(2.233.817.841)
- Tăng, giảm chi phí trả trước	12		15.434.203.868	448.082.560
- Tiền lãi vay đã trả	13		(8.833.551.521)	(12.692.761.242)
- Thuế thu nhập doanh nghiệp đã nộp	14		(2.067.641.923)	(10.508.142.482)
- Tiền thu khác từ hoạt động kinh doanh	15		-	
- Tiền chi khác từ hoạt động kinh doanh	16	0	(4.270.239.501)	(2.252.614.338)
Lưu chuyển tiền thuần từ hoạt động kinh doanh	20		75.371.386.372	78.503.620.850
II. Lưu chuyển tiền từ hoạt động đầu tư				
1. Tiền chi để mua sắm, xây dựng TSCĐ và các tài sản dài hạn khác	21		(663.303.351)	(3.357.227.583)
5. Tiền chi đầu tư góp vốn vào đơn vị khác	25		-	(67.580.000.000)
7. Tiền thu lãi cho vay, cổ tức và lợi nhuận được chia	27		863.793.884	616.195.677
Lưu chuyển tiền thuần từ hoạt động đầu tư	30		200.490.533	(70.321.031.906)
III. Lưu chuyển tiền từ hoạt động tài chính				
1. Tiền thu từ phát hành cổ phiếu, nhận vốn góp của chủ sở hữu	31		(0)	
3. Tiền vay ngắn hạn, dài hạn nhận được	33		218.290.458.668	384.541.720.697
4. Tiền chi trả nợ gốc vay	34		(314.657.285.339)	(353.157.888.518)
5. Tiền chi trả nợ thuế tài chính	35		-	(2.266.663.144)
6. Cổ tức, lợi nhuận đã trả cho chủ sở hữu	36		(20.500.000.000)	(20.500.000.000)
Lưu chuyển tiền thuần từ hoạt động tài chính	40		(116.866.826.671)	8.617.169.035

BÁO CÁO LƯU CHUYỂN TIỀN TỆ HỢP NHẤT (Tiếp)

(theo phương pháp gián tiếp)

Cho năm tài chính kết thúc ngày 30 tháng 09 năm 2020

CHỈ TIÊU	MS	TM	Lũy kế từ đầu năm đến cuối quý này	
			Năm nay	Năm trước
I	2	3	4	5
Lưu chuyển tiền thuần trong kỳ (50 = 20+30+40)	50		(41.294.949.766)	16.799.757.979
Tiền và tương đương tiền đầu kỳ	60		78.791.224.680	30.000.382.958
Ảnh hưởng của thay đổi tỷ giá hối đoái quy đổi ngoại tệ	61		-	
Tiền và tương đương tiền cuối kỳ (70 = 50+60+61)	70	5.1	37.496.274.914	46.800.140.937

Hà Nam, ngày 19 tháng 10 năm 2020

Người lập



Ngô Thị Thanh

Kế toán trưởng



Nguyễn Thị Thanh Vân



Phạm Trung Thành

1. THÔNG TIN KHÁI QUÁT

1.1 Hình thức sở hữu vốn

Công ty Cổ phần Khoáng sản FECON (gọi tắt là “Công ty”) đổi tên từ Công ty Cổ phần Bê tông và Khoáng sản FECON, được thành lập và hoạt động theo Giấy chứng nhận đăng ký doanh nghiệp Công ty cổ phần số 0700252549 ngày 03 tháng 09 năm 2007; đăng ký thay đổi lần thứ 7 ngày 06 tháng 01 năm 2015 do Sở Kế hoạch và đầu tư tỉnh Hà Nam cấp.

Vốn điều lệ của Công ty theo Giấy chứng nhận đăng ký doanh nghiệp số 0700252549 ngày 06/01/2015 là 410.000.000.000 đồng (Bốn trăm mười tỷ nghìn đồng).

Tên Công ty: **CÔNG TY CỔ PHẦN KHOÁNG SẢN FECON**

Tên Công ty viết bằng tiếng nước ngoài là: FECON MINING JOINT STOCK COMPANY, tên viết tắt là FECON Mining.

Công ty hiện đang niêm yết tại Sở giao dịch chứng khoán thành phố Hồ Chí Minh;
Mã cổ phiếu: FCM.

Trụ sở chính của Công ty tại: cụm Công nghiệp Thi Sơn, xã Thi Sơn, huyện Kim Bảng, tỉnh Hà Nam.

Công ty con được hợp nhất

- **Công ty Cổ phần FECON Nghi Sơn** hoạt động theo Giấy chứng nhận đăng ký kinh doanh Công ty Cổ phần số 2801959419 do Sở Kế hoạch và Đầu tư thành phố Thanh Hóa cấp lần đầu ngày 03 tháng 6 năm 2013, đăng ký thay đổi lần thứ ba ngày 09 tháng 4 năm 2018. Trong đó, Công ty Cổ phần Khoáng sản FECON nắm giữ 5.150.000 cổ phần tương ứng 51.500.000.000 đồng (Năm một tỷ năm trăm triệu đồng), chiếm 51,5% vốn điều lệ.

Tên công ty viết bằng tiếng nước ngoài: FECON NGHI SON JOINT STOCK COMPANY.

Vốn điều lệ : 100.000.000.000 VND.

Trụ sở chính của Công ty tại: Thôn Nam Sơn, Xã Nghi Sơn, Huyện Tĩnh Gia, Tỉnh Thanh Hóa

Ngành nghề kinh doanh chính trong năm: nghiên cứu, sản xuất và thương mại.

- **Công ty Cổ phần bê tông Thái Hà** hoạt động theo Giấy chứng nhận đăng ký kinh doanh Công ty Cổ phần số 0700775193 do Sở Kế hoạch và Đầu tư tỉnh Hà Nam cấp lần đầu ngày 23 tháng 6 năm 2016, đăng ký thay đổi lần thứ tư ngày 03 tháng 10 năm 2019. Trong đó, Công ty Cổ phần Khoáng sản FECON nắm giữ 4.758.000 cổ phần tương ứng 47.580.000.000 đồng (Bốn mươi bảy tỷ, năm trăm tám mươi triệu đồng chẵn), chiếm 99,96% vốn điều lệ.

Tên công ty viết bằng tiếng nước ngoài: THAIHA CONCRETE JOINT STOCK COMPANY.

Vốn điều lệ : 47.600.000.000 VND.

Địa chỉ của Công ty tại: Tổ 6, Phường Quang Trung, Thành phố Phủ Lý, Tỉnh Hà Nam

Ngành nghề kinh doanh chính trong năm: Sản xuất bê tông thành phẩm các loại.

1.2 Ngành nghề kinh doanh và hoạt động chính

- Sản xuất bê tông và các sản phẩm từ xi măng và thạch cao;
- Vận tải hàng hóa bằng đường bộ; Vận tải hành khách đường bộ trong nội thành, ngoại thành; Vận tải hành khách đường bộ khác;
- Kinh doanh bất động sản, quyền sử dụng đất thuộc sở hữu, chủ sử dụng hoặc đi thuê;
- Cho thuê xe có động cơ;

THUYẾT MINH BÁO CÁO TÀI CHÍNH (TIẾP THEO)

MẪU B 09 - DN

- Khai thác quặng sắt; Khai thác quặng kim loại khác không chứa sắt; Khai thác quặng kim loại quý hiếm; Khai thác đá, cát sỏi, đất sét;
- Thi công xây dựng: Nền móng và công trình ngầm phục vụ xây dựng nhà cao tầng, công trình công nghiệp, công trình giao thông, công trình thủy lợi, công trình hạ tầng kỹ thuật thủ công nghiệp đô thị; Thí nghiệm cọc công nghệ cao;
- Khảo sát địa chất công trình, khảo sát địa hình, khảo sát địa chất, thủy văn công trình;
- Thực hiện các thí nghiệm địa kỹ thuật phục vụ khảo sát thiết kế, quản lý chất lượng, quan trắc trong thi công nền móng và công trình ngầm;
- Sản xuất và buôn bán các loại cấu kiện bê tông cốt thép, thép, phục vụ xây dựng nền móng và công trình ngầm, Sản xuất và buôn bán vật liệu xây dựng;
- Ứng dụng và chuyển giao công nghệ xây dựng nền móng và công trình ngầm mới vào thực tế xây dựng tại Việt Nam;
- Buôn bán: Vật tư, vật liệu, thiết bị công nghiệp thuộc hai lĩnh vực xây dựng và công nghiệp;
- Xây dựng công trình: dân dụng, công nghiệp, giao thông, thủy lợi; Dịch vụ kho vận;
- Tư vấn, môi giới bất động sản; Kinh doanh khách sạn, văn phòng;
- Thiết kế kết cấu công trình dân dụng, công nghiệp;
- Xuất nhập khẩu các mặt hàng công ty kinh doanh.

Hoạt động chính của Công ty trong kỳ: Sản xuất bê tông thành phẩm các loại.

1.3 Cấu trúc doanh nghiệp

Tại ngày 30/09/2020, Công ty có các công ty con như sau:

Công ty con	Hoạt động chính	Tỷ lệ góp vốn	Tỷ lệ biểu quyết
Công ty CP FECON Nghi Sơn	Sản xuất bê tông	51,5%	51,5%
Công ty cổ phần bê tông Thái Hà	Sản xuất bê tông	99,96%	99,96%

1.4. Tuyên bố về khả năng so sánh thông tin trên Báo cáo tài chính

Công ty đã áp dụng các hướng dẫn của thông tư 200 kể từ ngày 01/01/2015. Công ty đã trình bày lại hoặc phân loại lại một số nội dung trên Báo cáo tài chính cho năm tài chính kết thúc tại ngày 31/12/2015 (được soạn lập dựa trên Quyết định số 15/2006/QĐ-BTC và thông tư 244/2009/TT-BTC của Bộ Tài chính), do đó các thông tin và số liệu kế toán trình bày trên Báo cáo tài chính được tính toán và trình bày nhất quán.

2. KỶ KẾ TOÁN, ĐƠN VỊ TIỀN TỆ SỬ DỤNG TRONG KẾ TOÁN**Năm tài chính**

Năm tài chính của Công ty bắt đầu từ ngày 01 tháng 01 và kết thúc vào ngày 31 tháng 12 hàng năm.

Báo cáo tài chính được lập cho năm tài chính kết thúc ngày 30 tháng 09 năm 2020.

Đơn vị tiền tệ sử dụng trong kế toán

Báo cáo tài chính kèm theo được trình bày bằng Đồng Việt Nam (VND)

3. CHUẨN MỰC VÀ CHẾ ĐỘ KẾ TOÁN ÁP DỤNG**Chế độ kế toán áp dụng**

Công ty áp dụng Chế độ Kế toán Doanh nghiệp Việt Nam được ban hành kèm theo Thông tư số 200/2014/TT-BTC ngày 22 tháng 12 năm 2014 do Bộ Tài chính ban hành.

Tuyên bố về việc tuân thủ Chuẩn mực kế toán và Chế độ kế toán

Ban Giám đốc Công ty đảm bảo đã tuân thủ đầy đủ Chuẩn mực kế toán Việt Nam, Chế độ kế toán doanh nghiệp Việt Nam hiện hành và các quy định pháp lý có liên quan đến việc lập và trình bày Báo cáo tài chính cho năm tài chính kết thúc ngày 30 tháng 09 năm 2020.

Hình thức kế toán áp dụng

Công ty sử dụng hình thức kế toán: Nhật ký chung.

4. CÁC CHÍNH SÁCH KẾ TOÁN ÁP DỤNG

Cơ sở lập Báo cáo tài chính

Báo cáo tài chính kèm theo được trình bày bằng Đồng Việt Nam (VND), theo nguyên tắc giá gốc và phù hợp với các Chuẩn mực kế toán Việt Nam, Chế độ kế toán doanh nghiệp Việt Nam hiện hành và các quy định pháp lý có liên quan đến việc lập và trình bày Báo cáo tài chính.

Các loại tỷ giá hối đoái áp dụng trong kế toán

Đối với các nghiệp vụ phát sinh bằng ngoại tệ

Các nghiệp vụ phát sinh bằng ngoại tệ được quy đổi theo tỷ giá áp dụng tại thời điểm phát sinh nghiệp vụ, chênh lệch tỷ giá phát sinh từ các nghiệp vụ này được ghi nhận là thu nhập và chi phí tài chính trong Báo cáo kết quả kinh doanh.

Đánh giá lại các khoản mục có gốc ngoại tệ tại thời điểm lập Báo cáo tài chính

- (i) Các khoản vốn bằng tiền có gốc ngoại tệ được phân loại là tài sản (Tiền, Nợ phải thu,...): Đánh giá lại theo tỷ giá mua vào của Ngân hàng Thương mại nơi Công ty mở tài khoản tại ngày 30/09/2020.
- (ii) Các khoản vốn bằng tiền có gốc ngoại tệ được phân loại là nợ phải trả (Phải trả người bán, vay,...): Đánh giá lại theo tỷ giá bán ra của Ngân hàng Thương mại nơi Công ty mở tài khoản tại ngày 30/09/2020.

Chênh lệch tỷ giá phát sinh từ việc đánh giá lại được kết chuyển vào Doanh thu hoặc chi phí tài chính tại thời điểm lập Báo cáo tài chính năm tài chính kết thúc ngày 30/09/2020.

Nguyên tắc ghi nhận tiền và các khoản tương đương tiền

Tiền: Bao gồm Tiền mặt, Tiền gửi ngân hàng (không kỳ hạn)

Tiền mặt, Tiền gửi ngân hàng được ghi nhận trên cơ sở thực tế phát sinh thu-chi.

Khoản tương đương tiền

Là các khoản đầu tư ngắn hạn, tiền gửi có kỳ hạn có thời hạn thu hồi hoặc đáo hạn không quá 3 tháng kể từ ngày đầu tư, gửi tiền có khả năng chuyển đổi dễ dàng thành một lượng tiền xác định và không có rủi ro trong chuyển đổi thành tiền tại thời điểm báo cáo.

4. CÁC CHÍNH SÁCH KẾ TOÁN ÁP DỤNG (Tiếp theo)

Nguyên tắc kế toán các khoản đầu tư tài chính

Các khoản đầu tư vào công ty con, công ty liên doanh liên kết và đầu tư khác

- Đầu tư vào công ty con, công ty liên kết, liên doanh: Các khoản đầu tư vào công ty con, liên kết, liên doanh mà trong đó Công ty có ảnh hưởng đáng kể được trình bày theo phương pháp giá gốc.

Các khoản phân phối lợi nhuận mà Công ty nhận được từ số lợi nhuận lũy kế của các công ty liên kết sau ngày Công ty nắm quyền kiểm soát được ghi nhận vào kết quả hoạt động kinh doanh trong năm của Công ty. Các khoản phân phối khác được xem như phần thu hồi các khoản đầu tư và được trừ vào giá trị đầu tư.

- Các khoản đầu tư khác: Được ghi nhận theo phương pháp giá gốc

Dự phòng tổn thất các khoản đầu tư

Dự phòng tổn thất cho các khoản đầu tư vào công ty con, công ty liên doanh, liên kết được trích lập khi các công ty này bị lỗ dẫn đến nhà đầu tư có khả năng mất vốn hoặc khoản dự phòng do suy giảm giá trị các khoản đầu tư vào các công ty này (trừ trường hợp lỗ theo kế hoạch đã được xác định trong phương án kinh doanh trước khi đầu tư). Mức trích lập dự phòng tương ứng với tỷ lệ góp vốn của Công ty trong các tổ chức kinh tế theo hướng dẫn tại Thông tư 89/2013/TT-BTC ngày 28/6/2013.

Đối với các khoản đầu tư khác, việc trích lập dự phòng tổn thất căn cứ vào giá trị hợp lý của khoản đầu tư tại thời điểm trích lập, trong trường hợp không xác định được giá trị hợp lý việc lập dự phòng căn cứ vào khoản lỗ của bên được đầu tư.

Nguyên tắc kế toán nợ phải thu

Các khoản Nợ phải thu được theo dõi chi tiết theo kỳ hạn phải thu, đối tượng phải thu, loại nguyên tệ phải thu và các yếu tố khác theo nhu cầu quản lý của Công ty.

Các khoản Nợ phải thu bao gồm phải thu khách hàng và phải thu khác được ghi nhận theo nguyên tắc:

- Phải thu của khách hàng gồm các khoản phải thu mang tính chất thương mại phát sinh từ giao dịch có tính chất mua – bán giữa Công ty và người mua (là đơn vị độc lập với người bán, gồm cả các khoản phải thu giữa công ty mẹ và công ty con, liên doanh, liên kết). Khoản phải thu này gồm cả các khoản phải thu về tiền bán hàng xuất khẩu của bên giao ủy thác thông qua bên nhận ủy thác. Các khoản phải thu thương mại được ghi nhận phù hợp với chuẩn mực doanh thu về thời điểm ghi nhận căn cứ theo hóa đơn, chứng từ phát sinh.
- Phải thu khác gồm các khoản phải thu không mang tính thương mại.

Các khoản phải thu được phân loại là Ngắn hạn và Dài hạn trên Bảng cân đối kế toán căn cứ kỳ hạn còn lại của các khoản phải thu tại ngày lập Báo cáo Tài chính.

Dự phòng nợ phải thu khó đòi: được lập cho từng khoản nợ phải thu khó đòi căn cứ vào thời gian quá hạn trả nợ gốc theo cam kết nợ ban đầu (không tính đến việc gia hạn nợ giữa các bên), hoặc dự kiến mức tổn thất có thể xảy ra theo hướng dẫn tại Thông tư 48/2019/TT-BTC ngày 08/08/2019.

4. CÁC CHÍNH SÁCH KẾ TOÁN ÁP DỤNG (Tiếp theo)

Nguyên tắc kế toán hàng tồn kho

Hàng tồn kho được xác định trên cơ sở giá gốc, trong trường hợp giá gốc hàng tồn kho cao hơn giá trị thuần có thể thực hiện được thì phải tính theo giá trị thuần có thể thực hiện được. Giá gốc hàng tồn kho bao gồm chi phí nguyên vật liệu trực tiếp, chi phí lao động trực tiếp và chi phí sản xuất chung, nếu có, để có được hàng tồn kho ở địa điểm và trạng thái hiện tại. Giá trị thuần có thể thực hiện được được xác định bằng giá bán ước tính trừ các chi phí để hoàn thành cùng chi phí tiếp thị, bán hàng và phân phối phát sinh. Hàng tồn kho được hạch toán theo phương pháp kê khai thường xuyên và tính giá theo phương pháp bình quân gia quyền tháng.

Dự phòng giảm giá hàng tồn kho của Công ty được trích lập theo các quy định kế toán hiện hành. Theo đó, Công ty được phép trích lập Dự phòng giảm giá hàng tồn kho lỗi thời, hỏng, kém phẩm chất trong trường hợp giá trị thực tế của hàng tồn kho cao hơn giá trị thuần có thể thực hiện được tại thời điểm kết thúc niên độ kế toán.

Nguyên tắc kế toán và khấu hao Tài sản cố định hữu hình và vô hình

Công ty quản lý, sử dụng và trích khấu hao TSCĐ theo hướng dẫn tại thông tư 45/2013/TT-BTC ban hành ngày 25 tháng 4 năm 2013.

a. Nguyên tắc kế toán

Tài sản cố định hữu hình

Tài sản cố định hữu hình được phản ánh theo giá gốc, trình bày theo nguyên giá trừ giá trị hao mòn lũy kế. Nguyên giá tài sản cố định bao gồm toàn bộ các chi phí mà Công ty phải bỏ ra để có được tài sản cố định tính đến thời điểm đưa tài sản đó vào trạng thái sẵn sàng sử dụng.

Khi tài sản cố định được bán hay thanh lý, nguyên giá và khấu hao lũy kế được xóa sổ và bất kỳ khoản lãi, lỗ nào phát sinh do việc thanh lý đều được tính vào thu nhập khác hay chi phí khác trong kỳ.

Tài sản cố định thuê tài chính

Một tài sản thuê được xem là thuê tài chính khi phần lớn các quyền lợi và rủi ro về quyền sở hữu tài sản được chuyển sang cho người đi thuê. Tất cả các khoản thuê khác được xem là thuê hoạt động.

Tài sản cố định vô hình

- Quyền sử dụng đất: là toàn bộ các chi phí thực tế Công ty đã chi ra có liên quan trực tiếp tới diện tích đất sử dụng, bao gồm: tiền chi ra để có quyền sử dụng đất, chi phí cho đền bù, giải phóng mặt bằng, san lấp mặt bằng, lệ phí trước bạ ...

Quyền sử dụng đất có thời hạn xác định được thể hiện theo nguyên giá trừ giá trị hao mòn lũy kế.

4. CÁC CHÍNH SÁCH KẾ TOÁN ÁP DỤNG (Tiếp theo)**b. Phương pháp khấu hao**

Tài sản cố định hữu hình được khấu hao theo phương pháp đường thẳng dựa trên thời gian hữu dụng ước tính. Thời gian khấu hao cụ thể như sau:

	Năm 2020
Nhà xưởng, vật kiến trúc	Số năm
Máy móc, thiết bị	8 - 20
Phương tiện vận tải	5 - 20
Thiết bị, dụng cụ quản lý	6 - 15
Tài sản cố định hữu hình khác	03- 05
	03 - 10

Các tài sản đi thuê tài chính được khấu hao trên thời gian hữu dụng ước tính tương tự như áp dụng với tài sản thuộc sở hữu của Công ty hoặc trên thời gian đi thuê, trong trường hợp thời gian này ngắn hơn. Cụ thể máy móc thiết bị và phương tiện vận tải thời gian sử dụng là 30 tháng.

Tài sản cố định vô hình bao gồm giá trị quyền sử dụng đất thuê và phần mềm máy tính. Giá trị Quyền sử dụng đất thuê được phân bổ vào Báo cáo Kết quả hoạt động kinh doanh theo phương pháp đường thẳng tương ứng với thời gian thuê là 49 năm. Phần mềm máy tính được phân bổ vào Báo cáo Kết quả hoạt động kinh doanh theo phương pháp đường thẳng với thời gian là 4 năm. Tài sản cố định vô hình được trình bày theo nguyên giá trừ giá trị hao mòn lũy kế, khấu hao được thể hiện theo phương pháp đường thẳng.

Nguyên tắc kế toán chi phí trả trước

Chi phí trả trước phản ánh các chi phí thực tế đã phát sinh nhưng có liên quan đến kết quả hoạt động sản xuất kinh doanh của nhiều kỳ kế toán và việc kết chuyển các khoản chi phí này vào chi phí sản xuất kinh doanh của các kỳ kế toán sau.

Chi phí trả trước: được ghi nhận theo giá gốc và được phân loại theo ngắn hạn và dài hạn trên Bảng cân đối kế toán căn cứ vào thời gian trả trước của từng hợp đồng.

Chi phí trả trước dài hạn liên quan đến công cụ và dụng cụ được phản ánh ban đầu theo nguyên giá và được phân bổ theo phương pháp đường thẳng với thời gian 2 đến 3 năm.

Nguyên tắc kế toán Chi phí xây dựng cơ bản dở dang

Các tài sản đang trong quá trình xây dựng phục vụ mục đích sản xuất, cho thuê, quản trị hoặc cho bất kỳ mục đích nào khác được ghi nhận theo giá gốc. Chi phí này bao gồm chi phí dịch vụ và chi phí lãi vay có liên quan phù hợp với chính sách kế toán của Công ty. Việc tính khấu hao của các tài sản này được áp dụng giống như với các tài sản khác, bắt đầu từ khi tài sản ở vào trạng thái sẵn sàng sử dụng.

4. CÁC CHÍNH SÁCH KẾ TOÁN ÁP DỤNG (Tiếp theo)

Nguyên tắc kế toán Nợ phải trả

Các khoản nợ phải trả được theo dõi chi tiết theo kỳ hạn phải trả, đối tượng phải trả, loại nguyên tệ phải trả và các yếu tố khác theo nhu cầu quản lý của Công ty.

Các khoản nợ phải trả bao gồm phải trả người bán, phải trả nợ vay, phải trả nội bộ và các khoản phải trả khác là các khoản nợ phải trả được xác định gần như chắc chắn về giá trị và thời gian và được ghi nhận không thấp hơn nghĩa vụ phải thanh toán, được phân loại như sau:

- Phải trả người bán : gồm các khoản phải trả mang tính chất thương mại phát sinh từ giao dịch mua hàng hóa, dịch vụ, tài sản giữa Công ty và người bán (là đơn vị độc lập với Công ty, gồm cả các khoản phải trả giữa công ty mẹ và công ty con, công ty liên doanh, liên kết). Khoản phải trả này gồm cả các khoản phải trả khi nhập khẩu thông qua người nhận ủy thác (trong giao dịch nhập khẩu ủy thác)
- Phải trả khác gồm các khoản phải trả không mang tính thương mại, không liên quan đến giao dịch mua bán, cung cấp hàng hóa dịch vụ.
- Phải trả nội bộ gồm các khoản phải trả các đơn vị trực thuộc không có tư cách pháp nhân hạch toán phụ thuộc.

Nguyên tắc ghi nhận vay và nợ phải trả thuê tài chính

Bao gồm các khoản tiền vay, nợ thuê tài chính, không bao gồm các khoản vay dưới hình thức phát hành trái phiếu hoặc cổ phiếu ưu đãi có điều khoản bắt buộc bên phát hành phải mua lại tại một thời điểm nhất định trong tương lai.

Công ty theo dõi các khoản vay và nợ thuê tài chính chi tiết theo từng đối tượng nợ và phân loại ngắn hạn và dài hạn theo thời gian trả nợ.

Chi phí liên quan trực tiếp đến khoản vay được ghi nhận vào chi phí tài chính, ngoại trừ các chi phí phát sinh từ khoản vay riêng cho mục đích đầu tư, xây dựng hoặc sản xuất tài sản dở dang thì được vốn hóa theo Chuẩn mực Kế toán Chi phí đi vay.

Nguyên tắc ghi nhận chi phí phải trả

Các khoản chi phí thực tế chưa chi nhưng được trích trước vào chi phí sản xuất, kinh doanh trong kỳ để đảm bảo khi chi phí phát sinh thực tế không gây đột biến cho chi phí sản xuất kinh doanh trên cơ sở đảm bảo nguyên tắc phù hợp giữa doanh thu và chi phí.

Chi phí phải trả bao gồm chi phí lãi vay phải trả và chi phí vận chuyển cọc.

Nguyên tắc ghi nhận vốn chủ sở hữu

Vốn đầu tư của chủ sở hữu được ghi nhận theo số vốn thực góp của chủ sở hữu.

Lợi nhuận chưa phân phối xác định trên cơ sở kết quả kinh doanh sau thuế thu nhập doanh nghiệp và việc phân phối lợi nhuận hoặc xử lý lỗ của Công ty.

Lợi nhuận sau thuế của Công ty được trích chia cổ tức cho các cổ đông sau khi được phê duyệt bởi Hội đồng cổ đông tại Đại hội thường niên của Công ty và sau khi đã trích lập các quỹ dự trữ theo Điều lệ của Công ty.

Cổ tức được công bố và chi trả dựa trên số lợi nhuận ước tính đạt được. Cổ tức chính thức được công bố và chi trả trong niên độ kế tiếp từ nguồn lợi nhuận chưa phân phối căn cứ vào sự phê duyệt của Hội đồng cổ đông tại Đại hội thường niên của Công ty

4. CÁC CHÍNH SÁCH KẾ TOÁN ÁP DỤNG (Tiếp theo)

Nguyên tắc và phương pháp ghi nhận doanh thu, thu nhập khác

Doanh thu bán hàng được ghi nhận khi đồng thời thỏa mãn tất cả năm (5) điều kiện sau:

- (a) Công ty đã chuyển giao phần lớn rủi ro và lợi ích gắn liền với quyền sở hữu sản phẩm hoặc hàng hóa cho người mua;
- (b) Công ty không còn nắm giữ quyền quản lý hàng hóa như người sở hữu hàng hóa hoặc quyền kiểm soát hàng hóa;
- (c) Doanh thu được xác định tương đối chắc chắn;
- (d) Công ty sẽ thu được lợi ích kinh tế từ giao dịch bán hàng; và
- (e) Xác định được chi phí liên quan đến giao dịch bán hàng.

Đối với tiền lãi, cổ tức và lợi nhuận được chia và thu nhập khác: Doanh thu được ghi nhận khi Công ty có khả năng thu được lợi ích kinh tế từ hoạt động trên và được xác định tương đối chắc chắn.

Nguyên tắc kế toán các khoản giảm trừ doanh thu

Các khoản giảm trừ doanh thu gồm:

- Chiết khấu thương mại: là khoản bán giảm giá niêm yết cho khách hàng mua hàng với khối lượng lớn, không bao gồm khoản chiết khấu thương mại cho người mua đã thể hiện trong hóa đơn GTGT hoặc hóa đơn bán hàng.
- Giảm giá hàng bán: là khoản giảm trừ cho người mua do sản phẩm, hàng hóa kém, mất phẩm chất hay không đúng quy cách theo quy định trong hợp đồng kinh tế; không bao gồm khoản giảm giá hàng bán cho người mua đã thể hiện trong hóa đơn GTGT hoặc hóa đơn bán hàng.
- Hàng bán bị trả lại: do vi phạm cam kết, vi phạm hợp đồng kinh tế, hàng bị kém, mất phẩm chất, không đúng chủng loại, quy cách.

Trường hợp sản phẩm, hàng hoá, dịch vụ đã tiêu thụ từ các kỳ trước, đến kỳ sau mới phát sinh chiết khấu thương mại, giảm giá hàng bán hoặc hàng bán bị trả lại thì Công ty ghi nhận theo nguyên tắc:

- Nếu phát sinh trước thời điểm phát hành Báo cáo tài chính : ghi giảm doanh thu trên Báo cáo tài chính của kỳ lập báo cáo.
- Nếu phát sinh sau thời điểm phát hành Báo cáo tài chính : ghi giảm doanh thu của kỳ phát sinh.

Nguyên tắc kế toán giá vốn hàng bán

Bao gồm giá vốn của sản phẩm, hàng hóa, dịch vụ, bất động sản đầu tư bán trong kỳ (kể cả chi phí khấu hao; chi phí sửa chữa; chi phí nghiệp vụ cho thuê BĐS đầu tư theo phương thức cho thuê hoạt động, chi phí nhượng bán, thanh lý BĐS đầu tư...) được ghi nhận phù hợp với doanh thu đã tiêu thụ trong kỳ.

Đối với chi phí nguyên vật liệu trực tiếp tiêu hao vượt mức bình thường, chi phí nhân công, chi phí sản xuất chung cố định không phân bổ vào giá trị sản phẩm nhập kho được ghi nhận ngay vào giá vốn hàng bán (sau khi trừ đi các khoản bồi thường, nếu có) kể cả khi sản phẩm, hàng hóa chưa được xác định là tiêu thụ.

4. CÁC CHÍNH SÁCH KẾ TOÁN ÁP DỤNG (Tiếp theo)

Nguyên tắc và phương pháp ghi nhận chi phí tài chính

- Các khoản lỗ liên quan đến hoạt động đầu tư tài chính:

- Lỗ do góp vốn đầu tư ra bên ngoài: Được ghi nhận theo nguyên tắc thực tế phát sinh.
- Lỗ đầu tư chứng khoán : Được lập cho từng loại chứng khoán được niêm yết và chưa niêm yết trên thị trường và có giá thị trường giảm so với giá đang hạch toán trên sổ sách.

- Chi phí đi vay: Ghi nhận hàng tháng căn cứ trên khoản vay, lãi suất vay và số ngày vay thực tế.

- Chi phí góp vốn liên doanh liên kết, chuyển nhượng chứng khoán: theo thực tế phát sinh.

- Chi phí lỗ tỷ giá hối đoái: Được ghi nhận khi có sự chênh lệch giữa tỷ giá giao dịch thực tế và tỷ giá ghi sổ kế toán và khi có phát sinh lỗ khi đánh giá lại các khoản mục tiền tệ có gốc ngoại tệ.

Nguyên tắc và phương pháp ghi nhận chi phí thuế thu nhập doanh nghiệp hiện hành, chi phí thuế thu nhập doanh nghiệp hoãn lại

Chi phí thuế thu nhập doanh nghiệp (hoặc thu nhập thuế thu nhập doanh nghiệp): Là tổng chi phí thuế thu nhập hiện hành và chi phí thuế thu nhập hoãn lại (hoặc thu nhập thuế thu nhập hiện hành và thu nhập thuế thu nhập hoãn lại) khi xác định lợi nhuận hoặc lỗ của một kỳ.

- Chi phí thuế thu nhập doanh nghiệp hiện hành: là số thuế thu nhập doanh nghiệp phải nộp tính trên thu nhập chịu thuế trong năm và thuế suất thuế thu nhập doanh nghiệp hiện hành. Thuế thu nhập hiện hành được tính dựa trên thu nhập chịu thuế và thuế suất áp dụng trong kỳ tính thuế. Khoản thu nhập chịu thuế chênh lệch so với lợi nhuận kế toán là do điều chỉnh các khoản chênh lệch giữa lợi nhuận kế toán và thu nhập chịu thuế theo chính sách thuế hiện hành.
- Chi phí thuế thu nhập doanh nghiệp hoãn lại: là số thuế thu nhập doanh nghiệp sẽ phải nộp trong tương lai phát sinh từ việc: ghi nhận thuế thu nhập hoãn lại phải trả trong năm; hoàn nhập tài sản thuế thu nhập hoãn lại đã được ghi nhận từ các năm trước; không ghi nhận tài sản thuế thu nhập hoãn lại hoặc thuế thu nhập hoãn lại phải trả phát sinh từ các giao dịch được ghi nhận trực tiếp vào vốn chủ sở hữu.

Công ty có nghĩa vụ nộp thuế thu nhập doanh nghiệp với thuế suất từ 20% trên thu nhập chịu thuế.

Ước tính kế toán

Việc lập Báo cáo tài chính tuân thủ theo các Chuẩn mực kế toán Việt Nam, Chế độ kế toán Doanh nghiệp Việt Nam và các quy định pháp lý có liên quan đến việc lập và trình bày Báo cáo tài chính yêu cầu Ban Giám đốc phải có những ước tính và giả định ảnh hưởng đến số liệu Báo cáo về công nợ, tài sản và việc trình bày các khoản công nợ và tài sản tiềm tàng tại ngày lập Báo cáo tài chính cũng như các số liệu Báo cáo về doanh thu và chi phí trong suốt năm tài chính. Kết quả hoạt động kinh doanh thực tế có thể khác với các ước tính, giả định đặt ra.

4. CÁC CHÍNH SÁCH KẾ TOÁN ÁP DỤNG (Tiếp theo)**Công cụ tài chính**Ghi nhận ban đầu

Tại ngày ghi nhận ban đầu, tài sản tài chính được ghi nhận theo giá gốc cộng các chi phí giao dịch có liên quan trực tiếp đến việc mua sắm tài sản tài chính đó.

Tài sản tài chính của Công ty bao gồm tiền mặt, tiền gửi ngắn hạn, các khoản tương đương tiền, các khoản phải thu ngắn hạn và các khoản phải thu khác, các khoản ký quỹ, các khoản cho vay, công cụ tài chính đã được niêm yết và chưa niêm yết và các công cụ tài chính phái sinh.

Công nợ tài chính

Tại ngày ghi nhận ban đầu, công nợ tài chính được ghi nhận theo giá gốc cộng các chi phí giao dịch có liên quan trực tiếp đến việc phát hành công nợ tài chính đó.

Công nợ tài chính của Công ty bao gồm các khoản phải trả người bán, phải trả khác, các khoản chi phí phải trả, các khoản nợ thuê tài chính, các khoản vay và công cụ tài chính phái sinh..

Đánh giá lại sau lần ghi nhận ban đầu

Hiện tại, chưa có quy định về đánh giá lại công cụ tài chính sau ghi nhận ban đầu.

Các bên liên quan

Được coi là các bên liên quan là các doanh nghiệp kể cả Công ty Mẹ, các Công ty con của Công ty Mẹ, các cá nhân trực tiếp hay gián tiếp qua một hoặc nhiều trung gian có quyền kiểm soát công ty hoặc chịu sự kiểm soát chung với Công ty. Các bên liên kết, các cá nhân nào trực tiếp hoặc gián tiếp nắm quyền biểu quyết của Công ty mà có ảnh hưởng đáng kể đối với Công ty. Những chức trách quản lý chủ chốt như Giám đốc, viên chức của Công ty, những thành viên thân cận trong gia đình của những cá nhân hoặc các bên liên kết này hoặc những Công ty liên kết với các cá nhân này cũng được coi là bên liên quan.

Báo cáo bộ phận

Bộ phận là thành phần có thể phân biệt được của Công ty tham gia vào việc cung cấp sản phẩm hoặc dịch vụ có liên quan (bộ phận theo lĩnh vực kinh doanh), hoặc vào việc cung cấp sản phẩm hoặc dịch vụ trong phạm vi một môi trường kinh tế cụ thể (bộ phận theo khu vực địa lý) mà bộ phận này có rủi ro và lợi ích kinh tế khác với các bộ phận kinh doanh khác. Ban Giám đốc cho rằng hoạt động chính của Công ty là sản xuất bê tông thành phẩm các loại, hoạt động cung cấp dịch vụ chiếm tỷ trọng rất nhỏ, không có bộ phận cung cấp dịch vụ chuyên trách, riêng biệt. Vì vậy, Công ty không có Báo cáo bộ phận.

5. THÔNG TIN BỔ SUNG CHO CHỈ TIÊU TRÌNH BÀY TRÊN BẢNG CÂN ĐỐI KẾ TOÁN, BÁO CÁO KẾT QUẢ HOẠT ĐỘNG KINH DOANH**5.1 Tiền và các khoản tương đương tiền**

	30.09.2020	01.01.2020
	VNĐ	VNĐ
Tiền mặt	2.321.876.850	401.402.305
Tiền gửi ngân hàng	31.174.398.064	74.389.822.375
Tiền đang chuyển	-	-
Các khoản tương đương tiền	4.000.000.000	4.000.000.000
- Tiền gửi có kỳ hạn dưới 3 tháng (*)	4.000.000.000	4.000.000.000
Tổng	37.496.274.914	78.791.224.680

CÔNG TY CỔ PHẦN KHOÁNG SẢN FECON

Báo cáo tài chính cho năm tài chính kết thúc ngày 30 tháng 09 năm 2020

THUYẾT MINH BÁO CÁO TÀI CHÍNH (TIẾP THEO)

MẪU B 09 - DN

5.2 Phải thu của khách hàng

	30.09.2020	01.01.2020
	VND	VND
Ngắn hạn	396.554.975.696	372.259.253.980
Công ty Cổ phần FECON	119.877.433.644	134.085.476.650
Công ty cổ phần hạ tầng và phát triển đô thị FECON	8.836.629.703	1.650.565.379
Công ty cổ phần đầu tư Phan Vũ	25.417.885.083	3.160.909.400
Công ty cổ phần thi công cọc FECON số 1	20.293.571.190	13.212.725.482
Công ty TNHH xây dựng và dịch vụ thương mại Hiệu Thăng	29.582.199.082	31.253.710.745
Công ty TNHH xây dựng và thương mại Bảo Phúc	24.405.633.300	23.068.900.900
Công ty cổ phần xây dựng nền móng Hải Đăng	13.306.422.431	12.622.453.900
Công ty CP viễn thông và ĐT xây dựng Bình Sơn	11.018.265.210	12.653.100.210
Công ty cổ phần đầu tư Hicon	5.371.749.440	16.110.315.690
Công ty cổ phần Thi công Cọc và Xây Dựng Fecon	10.648.363.260	5.024.954.260
Phải thu các đối tượng khác	127.796.823.353	119.416.141.364
Trong đó phải thu các bên liên quan	197.106.968.858	170.779.154.598
Công ty Cổ phần FECON	119.877.433.644	134.085.476.650
Công ty cổ phần đầu tư Phan Vũ	25.417.885.083	3.160.909.400
Công ty Cổ phần Khoáng sản FECON Hải Đăng	8.742.948.431	12.467.698.431
Công ty cổ phần hạ tầng và phát triển đô thị FECON	8.836.629.703	1.650.565.379
Công ty cổ phần thi công cọc FECON số 1	20.764.850.250	13.212.725.482
Công ty Cổ phần FECON SOUTH	2.818.858.487	6.201.779.256
Công ty cổ phần Thi công Cọc và Xây Dựng Fecon	10.648.363.260	
Dài hạn	-	-
Tổng	396.554.975.696	372.259.253.980

5.3 Phải thu khác

	30.09.2020	01.01.2020
	VND	VND
Ngắn hạn	10.868.905.635	3.651.762.688
Công ty Cổ phần khoáng sản FECON Hải Đăng	1.023.500.000	1.684.500.000
Tạm ứng cho nhân viên	9.779.234.728	1.928.460.380
Các khoản khác	66.170.907	38.802.308
Dài hạn	2.637.368.984	2.565.548.398
CP giải phòng mặt bằng khu DV và TM Ngũ Động Sơn	2.518.051.966	2.518.051.966
Ký cược, ký quỹ dài hạn	119.317.018	47.496.432
Tổng	13.506.274.619	6.217.311.086

5.4 Dự phòng phải thu khó đòi

Tại ngày 01 tháng 01	<i>Đơn vị tính: VND</i>	
	Năm 2020	Năm 2019
Dự phòng trích lập trong kỳ	11.790.624.189	8.026.721.329
Hoàn nhập dự phòng trong kỳ	2.043.467.547	9.460.413.714
Tổng	3.011.630.459	5.696.510.854
	10.822.461.277	11.790.624.189

5.5 Hàng tồn kho

	<i>Đơn vị tính: VND</i>	
	30.09.2020 VNĐ	01.01.2020 VNĐ
Nguyên vật liệu	34.622.860.177	32.038.409.667
Công cụ dụng cụ	8.791.988.868	9.048.505.187
Chi phí sản xuất kinh doanh dở dang	-	6.600.985.070
Thành phẩm	139.508.905.740	170.620.108.469
Hàng hóa	1.952.253.693	3.071.099.427
Tổng	184.876.008.479	221.379.107.820
Dự phòng giảm giá hàng tồn kho	(8.623.901.652)	(6.103.463.946)
Tổng	176.252.106.827	215.275.643.874

CÔNG TY CỔ PHẦN KHOÁNG SẢN FECON

Báo cáo tài chính cho năm tài chính kết thúc ngày 30 tháng 09 năm 2020

THUYẾT MINH BÁO CÁO TÀI CHÍNH (TIẾP THEO)

MẪU B 09 - DN

5.6 Chi phí trả trước

	30.09.2020	01.01.2020
	VNĐ	VNĐ
Ngắn hạn	1.481.087.732	15.885.749.057
Chi phí công cụ dụng cụ	-	152.815.031
Chi phí sửa chữa, cải tạo nâng cấp	-	-
Chi phí khác chờ phân bổ	1.481.087.732	450.789.944
Chi phí vận chuyển		15.282.144.082
Dài hạn	861.257.720	1.890.800.263
Chi phí sửa chữa, cải tạo	861.257.720	1.081.429.771
Chi phí khác		809.370.492
Tổng	2.342.345.452	17.776.549.320

CÔNG TY CỔ PHẦN KHOÁNG SẢN FECON

Báo cáo tài chính cho năm tài chính kết thúc ngày 30 tháng 06 năm 2020

THUYẾT MINH BÁO CÁO TÀI CHÍNH (TIẾP THEO)

Mẫu B 09-DN

5.7 Tăng giảm tài sản cố định hữu hình*Đơn vị tính: VND*

NGUYÊN GIÁ	Nhà cửa, vật kiến trúc	Máy móc, thiết bị	Phương tiện vận tải, truyền dẫn	Thiết bị, dụng cụ quản lý	TSCĐ hữu hình khác	Tổng
Số dư tại 01/01/2020	160.781.467.824	269.963.919.077	80.823.317.429	667.933.682	1.290.746.826	513.527.384.838
Tăng trong năm	207.741.390	-	-	172.747.500	576.837.000	957.325.890
Xây dựng cơ bản hoàn thành	207.741.390	-	-	-	-	207.741.390
Mua lại TSCĐ thuê tài chính	-	-	-	-	-	-
Mua sắm TSCĐ	-	-	-	172.747.500	576.837.000	749.584.500
Giảm trong năm	-	-	3.144.327.274	-	-	3.144.327.274
Thanh lý	-	-	3.144.327.274	-	-	3.144.327.274
Số dư tại 30/09/2020	160.989.209.214	269.963.919.077	77.678.990.155	840.681.182	1.867.583.826	511.340.383.454
GIÁ TRỊ HAO MÒN LŨY KẾ						
Số dư tại 01/01/2020	87.133.420.723	187.791.131.272	56.522.321.151	391.708.728	1.279.600.518	333.118.182.392
Tăng trong năm	8.659.019.747	11.651.898.677	4.594.528.762	43.263.611	41.189.903	24.989.900.700
Khấu hao trong năm	8.659.019.747	11.651.898.677	4.594.528.762	43.263.611	41.189.903	24.989.900.700
Mua lại tài sản thuê tài chính	-	-	-	-	-	-
Điều chuyển, phân loại lại	-	-	-	-	-	-
Giảm trong năm	-	-	2.617.661.640	-	-	2.617.661.640
Thanh lý	-	-	2.617.661.640	-	-	2.617.661.640
Số dư tại 30/09/2020	95.792.440.470	199.443.029.949	58.499.188.273	434.972.339	1.320.790.421	355.490.421.452
GIÁ TRỊ CÒN LẠI						
Tại 01/01/2020	73.648.047.101	82.172.787.805	24.300.996.278	276.224.954	11.146.308	180.409.202.446
Tại 30/09/2020	65.196.768.744	70.520.889.128	19.179.801.882	405.708.843	546.793.405	155.849.962.002

CÔNG TY CỔ PHẦN KHOÁNG SẢN FECON

Báo cáo tài chính cho năm tài chính kết thúc ngày 30 tháng 06 năm 2020

THUYẾT MINH BÁO CÁO TÀI CHÍNH (TIẾP THEO)

Mẫu B 09-DN

5.8 Tài sản thuê tài chính**5.9 Tài sản cố định vô hình***Đơn vị tính: VND*

	Quyền sử dụng đất	Phần mềm tin học	Tổng
NGUYÊN GIÁ			
Số dư tại 01/01/2020	6.722.430.109	431.346.000	7.153.776.109
Tăng trong năm	-	-	-
Giảm trong năm	-	-	-
Điều chỉnh do thanh lý công ty con	-	-	-
Số dư tại 30/09/2020	<u>6.722.430.109</u>	<u>431.346.000</u>	<u>7.153.776.109</u>
GIÁ TRỊ HAO MÒN LŨY KẾ			
Số dư tại 01/01/2020	1.504.502.923	389.038.690	1.893.541.613
Tăng trong năm	130.956.435	25.251.025	156.207.460
Khấu hao trong năm	130.956.435	25.251.025	156.207.460
Giảm trong năm	-	-	-
Điều chỉnh do thanh lý công ty con	-	-	-
Số dư tại 30/09/2020	<u>1.635.459.358</u>	<u>414.289.715</u>	<u>2.049.749.073</u>
GIÁ TRỊ CÒN LẠI			
Tại 01/01/2020	<u>5.217.927.186</u>	<u>42.307.310</u>	<u>5.260.234.496</u>
Tại 30/09/2020	<u>5.086.970.751</u>	<u>17.056.285</u>	<u>5.104.027.036</u>

CÔNG TY CỔ PHẦN KHOÁNG SẢN FECON

Báo cáo tài chính cho năm tài chính kết thúc ngày 30 tháng 06 năm 2020

THUYẾT MINH BÁO CÁO TÀI CHÍNH (TIẾP THEO)

Mẫu B 09-

DN

5.10 Phải trả người bán*Đơn vị tính: VND*

	30.09.2020	01.01.2020
	VNĐ	VNĐ
Ngắn hạn	87.566.460.591	98.565.034.285
Công ty TNHH Trường Hải	29.824.345.663	37.680.906.803
Công ty cổ phần thương mại Thành Nam	2.240.232.705	1.094.920.405
Công ty cổ phần Silkroad Hà Nội	1.520.750.000	722.700.000
Công ty TNHH đầu tư và xây dựng Minh Huyền	1.708.740.000	1.527.900.000
Công ty cổ phần sản xuất và thương mại Việt Xô	2.204.739.886	2.608.485.812
Công ty TNHH cơ khí Thành Long	1.315.862.983	3.167.957.019
Doanh nghiệp tư nhân sản xuất và DVTM Quang Khánh	1.251.047.167	1.695.738.031
Phải trả các đối tượng khác	47.500.742.187	50.066.426.215
Dài hạn	-	
Tổng	87.566.460.591	98.565.034.285

CÔNG TY CỔ PHẦN KHOÁNG SẢN FECON

Báo cáo tài chính cho năm tài chính kết thúc ngày 30 tháng 06 năm 2020

THUYẾT MINH BÁO CÁO TÀI CHÍNH (TIẾP THEO)

Mẫu B 09-DN

5.11 Thuế và các khoản phải nộp nhà nước

	01.01.2020 VNĐ	Số phải nộp trong năm	Số đã nộp trong năm	30.09.2020 VNĐ
Thuế và các khoản phải nộp nhà nước				
Phải nộp	4.823.325.248	24.974.351.325	14.658.297.671	15.139.378.902
Thuế giá trị gia tăng	3.592.490.909	17.418.723.634	11.781.503.782	9.229.710.761
Thuế giá trị gia tăng hàng nhập khẩu		132.609.795	132.609.795	-
Thuế xuất nhập khẩu		132.609.795	132.609.795	-
Thuế thu nhập doanh nghiệp	768.317.247	6.870.464.425	2.067.641.923	5.571.139.749
Thuế thu nhập cá nhân	462.142.692	416.574.076	540.562.776	338.153.992
Thuế tài nguyên	374.400	3.369.600	3.369.600	374.400
Phải thu	390.012.120	(287.386.541)	17.542.794	85.082.785
Thuế nhà đất, tiền thuê đất	73.011.504		17.542.794	55.468.710
Phí, lệ phí và các khoản phải nộp khác	287.569.947	(287.569.947)		-
Thuế xuất nhập khẩu	29.430.669	183.406		29.614.075

CÔNG TY CỔ PHẦN KHOÁNG SẢN FECON

Báo cáo tài chính cho năm tài chính kết thúc ngày 30 tháng 06 năm 2020

THUYẾT MINH BÁO CÁO TÀI CHÍNH (TIẾP THEO)

Mẫu B 09-

DN

5.12 Chi phí phải trả

	30.09.2020	01.01.2020
	VNĐ	VNĐ
Ngắn hạn	150.598.618	3.998.376.410
Lãi vay	121.441.002	301.328.569
Chi phí phải trả khác	29.157.616	3.697.047.841
Dài hạn	-	-
Tổng	150.598.618	3.998.376.410

5.13 Phải trả khác

	30.09.2020	01.01.2020
	VNĐ	VNĐ
Ngắn hạn	2.055.972.060	1.005.663.544
Kinh phí công đoàn	708.433.253	509.494.861
Bảo hiểm xã hội	461.841.600	
Phải trả phải nộp khác	885.697.207	496.168.683
Dài hạn	318.000.000	282.000.000
Nhận ký cược, ký quỹ dài hạn	318.000.000	282.000.000
Chi phí phải trả khác		
Tổng	2.373.972.060	1.287.663.544

CÔNG TY CỔ PHẦN KHOÁNG SẢN FECON

Báo cáo tài chính cho năm tài chính kết thúc ngày 30 tháng 06 năm 2020

THUYẾT MINH BÁO CÁO TÀI CHÍNH (TIẾP THEO)

Mẫu B 09-DN

5.15 Vay và nợ thuê tài chính

	30.09.2020		Trong năm		01.01.2020	
	Số có khả năng trả		Tăng		Số có khả năng trả	
	Giá trị	nợ	Tăng	Giảm	Giá trị	nợ
a. Vay						
Vay ngắn hạn	114.585.278.019	114.585.278.019	218.290.458.668	314.531.285.339	210.826.104.690	210.826.104.690
Ngân hàng VCB - CN Hoàn Kiếm	-	-	-	6.669.509.464	6.669.509.464	6.669.509.464
Ngân hàng Công thương Hà Nam	-	-	-	12.582.895.222	12.582.895.222	12.582.895.222
Ngân hàng VCB - CN Nghi Sơn	12.402.323.265	12.402.323.265	20.054.011.611	21.664.827.865	14.013.139.519	14.013.139.519
Ngân hàng MB - CN Hà Nam	8.367.273.913	8.367.273.913	8.367.274.013	23.979.230.078	23.979.229.978	23.979.229.978
Ngân hàng VCB - CN Hà Nam	48.726.863.982	48.726.863.982	107.429.533.732	157.803.472.369	99.100.802.619	99.100.802.619
Nợ dài hạn đến hạn trả - MB Hà Nam	482.580.100	482.580.100	126.000.000	889.769.900	1.246.350.000	1.246.350.000
Ngân hàng VIB - Trung tâm kinh doanh	18.188.384.061	18.188.384.061	44.064.925.096	58.606.179.770	32.729.638.735	32.729.638.735
Vay ngắn hạn MB - CN Thanh hóa	15.331.799.688	15.331.799.688	27.162.661.206	32.175.400.671	20.344.539.153	20.344.539.153
Vay cá nhân	-	-	-	160.000.000	160.000.000	160.000.000
Vay dài hạn	453.600.000	453.600.000	-	126.000.000	579.600.000	579.600.000
- Từ 12 tháng - 60 tháng						
Ngân hàng MB - CN Hà Nam	453.600.000	453.600.000	-	126.000.000	579.600.000	579.600.000
Tổng	115.038.878.019	115.038.878.019	218.290.458.668	314.657.285.339	211.405.704.690	211.405.704.690

CÔNG TY CỔ PHẦN KHOÁNG SẢN FECON

Báo cáo tài chính giữa năm tài chính kết thúc ngày 30 tháng 09 năm 2020

THUYẾT MINH BÁO CÁO TÀI CHÍNH (TIẾP THEO)

Mẫu B 09-DN

5.17 Vốn chủ sở hữu**a. Đối chiếu biến động vốn chủ sở hữu**

Đơn vị tính: VND

	Vốn đầu tư của chủ sở hữu	Thặng dư vốn cổ phần	Vốn khác của chủ sở hữu	Quỹ đầu tư phát triển	Lợi nhuận sau thuế chưa phân phối	Lợi ích cổ đông không kiểm soát	Tổng
Số dư tại 01/01/2019	410.000.000.000	(1.873.645.455)	946.684.088	16.340.424.976	71.418.023.744	51.187.422.659	548.018.910.012
Lãi trong năm	-	-	-	-	42.906.716.265	4.536.843.350	47.443.559.615
Chia cổ tức	-	-	-	-	(20.500.000.000)	-	(20.500.000.000)
Phân phối lợi nhuận	-	-	-	5.506.864.576	(9.178.107.626)	-	(3.671.243.050)
Thù lao HĐQT, BKS	-	-	-	-	(1.790.248.617)	-	(1.790.248.617)
Điều chỉnh giảm do	-	-	-	-	-	-	-
thanh lý công ty con	-	-	-	-	-	-	-
Tặng khác	-	-	-	-	-	20.000.000	20.000.000
Số dư tại 31/12/2019	410.000.000.000	(1.873.645.455)	946.684.088	21.847.289.552	82.856.383.766	55.744.266.009	569.520.977.960
Số dư tại 01/01/2020	410.000.000.000	(1.873.645.455)	946.684.088	21.847.289.552	82.856.383.766	55.744.266.009	569.520.977.960
Lãi trong năm	-	-	-	-	27.340.716.559	353.750.509	27.694.467.068
Tặng do hợp nhất	-	-	-	-	-	-	-
Chia cổ tức	-	-	-	-	(20.500.000.000)	-	(20.500.000.000)
Phân phối lợi nhuận	-	-	-	7.116.533.942	(11.860.889.904)	-	(4.744.355.962)
Thù lao HĐQT, BKS	-	-	-	-	(615.000.000)	-	(615.000.000)
Thường ban điều hành	-	-	-	-	(948.871.000)	-	(948.871.000)
Số dư tại 30/09/2020	410.000.000.000	(1.873.645.455)	946.684.088	28.963.823.494	76.272.339.421	56.098.016.518	570.407.218.066

CÔNG TY CỔ PHẦN KHOÁNG SẢN FECON

Báo cáo tài chính cho năm tài chính kết thúc ngày 30 tháng 09 năm 2020

THUYẾT MINH BÁO CÁO TÀI CHÍNH (TIẾP THEO)

Mẫu B 09-DN

5.17 Vốn chủ sở hữu (Tiếp theo)**b. Chi tiết vốn chủ sở hữu**

	Ngày 30.09.2020			Ngày 31.12.2019		
	Tỷ lệ	Số cổ phần	Giá trị VND	Tỷ lệ	Số cổ phần	Giá trị VND
Công ty Cổ phần đầu tư Phan Vũ	51,00%	20.910.000	209.100.000.000	51,00%	20.910.000	209.100.000.000
Công ty Cổ phần FECON	10,95%	4.491.494	44.914.940.000	10,95%	4.491.494	44.914.940.000
Vốn góp của đối tượng khác	38,05%	15.598.506	155.985.060.000	38,05%	15.598.506	155.985.060.000
Tổng	100%	41.000.000	410.000.000.000	100%	41.000.000	410.000.000.000

CÔNG TY CỔ PHẦN KHOÁNG SẢN FECON

Báo cáo tài chính cho năm tài chính kết thúc ngày 30 tháng 09 năm 2020

THUYẾT MINH BÁO CÁO TÀI CHÍNH (TIẾP THEO)

Mẫu B 09-DN

c. Các giao dịch về vốn với chủ sở hữu và phân phối cổ tức, chia lợi nhuận

	30.09.2020	01.01.2020
	VNĐ	VNĐ
Vốn đầu tư của chủ sở hữu		
Vốn góp tại đầu kỳ	410.000.000.000	410.000.000.000
Vốn góp tăng trong kỳ		-
Vốn góp giảm trong kỳ		-
Vốn góp tại cuối kỳ	410.000.000.000	410.000.000.000
Cổ tức, lợi nhuận	(20.500.000.000)	(20.500.000.000)
Phân phối các quỹ	(11.860.889.904)	(9.178.107.626)

d. Cổ phiếu

	30/09/2020	01/01/2020
	Cổ phiếu	Cổ phiếu
Cổ phiếu		
Số lượng cổ phiếu đăng ký phát hành	41.000.000	41.000.000
Số lượng cổ phiếu đã bán ra công chúng	41.000.000	41.000.000
Cổ phiếu phổ thông	41.000.000	41.000.000
Cổ phiếu ưu đãi	-	-
Số lượng cổ phiếu được mua lại	-	-
Cổ phiếu phổ thông	-	-
Cổ phiếu ưu đãi	-	-
Số lượng cổ phiếu đang lưu hành	41.000.000	41.000.000
Cổ phiếu phổ thông	41.000.000	41.000.000
Cổ phiếu ưu đãi	-	-
Mệnh giá cổ phiếu đang lưu hành (Đồng/Cổ phiếu)	10.000	10.000

5.18 Doanh thu bán hàng và cung cấp dịch vụ

	Từ 1/1/2020 - 30/9/2020	Từ 1/1/2019 - 30/9/2019
	VNĐ	VNĐ
Doanh thu bán hàng hóa, dịch vụ	403.418.263.646	572.636.131.148
Tổng	403.418.263.646	572.636.131.148

5.19 Các khoản giảm trừ doanh thu**5.20 Giá vốn hàng bán**

	Từ 1/1/2020 - 30/9/2020	Từ 1/1/2019 - 30/9/2019
	VNĐ	VNĐ
Giá vốn bán hàng hóa, thành phẩm	347.544.000.624	491.672.566.146
Tổng	347.544.000.624	491.672.566.146

CÔNG TY CỔ PHẦN KHOÁNG SẢN FECON

Báo cáo tài chính cho năm tài chính kết thúc ngày 30 tháng 09 năm 2020

THUYẾT MINH BÁO CÁO TÀI CHÍNH (TIẾP THEO)

Mẫu B 09-DN

5.21 Doanh thu hoạt động tài chính

	Từ 1/1/2020 - 30/9/2020 VNĐ	Từ 1/1/2019 - 30/9/2019 VNĐ
Lãi tiền gửi, tiền cho vay	863.793.884	616.195.677
Lãi chênh lệch tỷ giá	-	3.233.653
Tổng	863.793.884	619.429.330

5.22 Chi phí tài chính

	Từ 1/1/2020 - 30/9/2020 VNĐ	Từ 1/1/2019 - 30/9/2019 VNĐ
Lãi tiền vay	9.013.439.088	12.784.951.974
Lỗ chênh lệch tỷ giá	13.585.072	240.129.302
Tổng	9.027.024.160	13.025.081.276

5.23 Chi phí bán hàng/Chi phí quản lý doanh nghiệp

	Từ 1/1/2020 - 30/9/2020 VNĐ	Từ 1/1/2019 - 30/9/2019 VNĐ
Chi phí bán hàng	1.587.471.599	2.518.290.973
Chi phí nhân viên	1.112.330.496	1.562.225.875
Chi phí NVL, bao bì	-	110.567.912
Chi phí bằng tiền khác	475.141.103	845.497.186
Chi phí quản lý doanh nghiệp	12.870.792.213	16.452.914.152
Chi phí nhân viên	8.429.554.878	9.933.960.667
Chi phí NVL, bao bì, CCDC	575.551.351	572.839.069
Chi phí khấu hao TSCĐ	804.982.109	872.309.415
Chi phí bằng tiền khác	3.046.078.875	5.059.180.001
Lợi thế thương mại	14.625.000	14.625.000
Tổng	14.458.263.812	18.971.205.125

5.24 Thu nhập khác/Chi phí khác

	Từ 1/1/2020 - 30/9/2020 VNĐ	Từ 1/1/2019 - 30/9/2019 VNĐ
Thu nhập khác	1.675.337.789	1.845.061.050
Thanh lý tài sản	-	-
Bán vật tư, CCDC, phế liệu	-	1.159.531.412
Thu nhập khác	1.675.337.789	685.529.638
Chi phí khác	639.145.190	462.508.226
Điều chỉnh giảm tài sản	-	-
Bán vật tư, CCDC, phế liệu	-	-
Chi phí khác	639.145.190	462.508.226
Tổng	1.036.192.599	1.382.552.824

5.25 Chi phí thuế thu nhập doanh nghiệp hiện hành

CÔNG TY CỔ PHẦN KHOÁNG SẢN FECON

Báo cáo tài chính cho năm tài chính kết thúc ngày 30 tháng 09 năm 2020

THUYẾT MINH BÁO CÁO TÀI CHÍNH (TIẾP THEO)

Mẫu B 09-DN

	Từ 1/1/2020 - 30/9/2020 VNĐ	Từ 1/1/2019 - 30/9/2019 VNĐ
Chi phí thuế thu nhập doanh nghiệp hiện hành	6.594.494.465	8.539.873.525
Tổng	6.594.494.465	8.539.873.525

6. THÔNG TIN KHÁC**6.1 Thông tin về các bên liên quan****Các giao dịch với nhân sự chủ chốt**

<u>Bên liên quan</u>	<u>Tính chất giao dịch</u>	<u>Từ 1/1/2020 - 30/9/2020 VNĐ</u>	<u>Từ 1/1/2019 - 30/9/2019 VNĐ</u>
Hội đồng quản trị và Ban Giám đốc	Lương, thù lao HĐQT	1.496.901.379	1.534.742.249

Số dư các bên liên quan

<u>Các khoản phải thu</u>	<u>Tính chất giao dịch</u>	<u>30.09.2020 VNĐ</u>	<u>01.01.2020 VNĐ</u>
Công ty Cổ phần FECON	Bán cọc	119.877.433.644	134.085.476.650
Công ty cổ phần đầu tư Phan Vũ	Bán cọc	25.417.885.083	3.160.909.400
Công ty Cổ phần FECON SOUTH	Bán cọc	2.417.481.547	3.418.858.487
Công ty cổ phần thi công cọc FECON số 1	Bán cọc	20.293.571.190	13.212.725.482
Công ty cổ phần khoáng sản FECON Hải Đăng	Thuê xe	8.242.948.431	12.467.698.431
Công ty cổ phần Thi công Cọc và Xây Dựng Fecon	Bán cọc	10.148.363.260	5.024.954.260
Công ty cổ phần hạ tầng và phát triển đô thị FECON	Bán cọc	14.633.766.292	1.650.565.379
Trả trước cho người bán			
Công ty CP Khoáng sản FECON Hải Đăng	Tiền mua vật tư	10.960.148.033	13.228.587.813
Phải thu khác			
Công ty CP Khoáng sản FECON Hải Đăng		1.023.500.000	1.684.500.000

Người mua trả tiền trước

	<u>Tính chất giao dịch</u>	<u>30.09.2020 VNĐ</u>	<u>01.01.2020 VNĐ</u>
Công ty Đầu tư Phan Vũ	Bán cọc	3.331.060.000	
Công ty cổ phần thi công cọc FECON số 1	Bán cọc	832.700.000	

CÔNG TY CỔ PHẦN KHOÁNG SẢN FECON

Báo cáo tài chính cho năm tài chính kết thúc ngày 30 tháng 09 năm 2020

THUYẾT MINH BÁO CÁO TÀI CHÍNH (TIẾP THEO)

Mẫu B 09-DN

Các khoản phải trả	Tính chất giao dịch	30.09.2020 VNĐ	01.01.2020 VNĐ
Công ty Cổ phần FECON	Mua NVL	4.839.289.158	-
Công ty cổ phần thi công cọc FECON số 1	Dịch vụ	570.024.250	

Giao dịch các bên liên quan

Bán hàng	Tính chất giao dịch	Từ 1/1/2020 - 30/9/2020 VNĐ	Từ 1/1/2019 - 30/9/2019 VNĐ
Công ty Cổ phần FECON	Bán cọc	147.877.312.371	217.544.428.571
Công ty Cổ phần đầu tư Phan Vũ	Bán cọc	29.638.913.455	24.100.140.000
Công ty cổ phần thi công cọc FECON số 1	Bán cọc	22.499.876.900	
Công ty cổ phần Thi công Cọc và Xây Dựng Fecon	Bán cọc	10.112.190.000	-
Công ty Cổ phần hạ tầng và phát triển đô thị FECON	Bán cọc	22.712.000.830	
Công ty cổ phần khoáng sản FECON Hải Đăng	Bán xe	530.000.000	
Mua hàng	Tính chất giao dịch	Từ 1/1/2020 - 30/9/2020 VNĐ	Từ 1/1/2019 - 30/9/2019 VNĐ
Công ty Cổ phần FECON	Mua NVL	54.558.344.175	10.256.330.676
Công ty cổ phần thi công cọc FECON số 1	Dịch vụ	518.203.864	

6.2 Báo cáo bộ phận

Hiện nay, hoạt động chính của Công ty là sản xuất bê tông thành phẩm các loại, hoạt động cung cấp dịch vụ chiếm tỷ trọng rất nhỏ, không có bộ phận cung cấp dịch vụ chuyên trách, riêng biệt. Vì vậy, Công ty không có Báo cáo bộ phận.

6.3 Giải trình chênh lệch kết quả kinh doanh Quý này so với Quý cùng kỳ năm trước

CÔNG TY CỔ PHẦN KHOÁNG SẢN FECON

Báo cáo tài chính cho năm tài chính kết thúc ngày 30 tháng 09 năm 2020

THUYẾT MINH BÁO CÁO TÀI CHÍNH (TIẾP THEO)

Mẫu B 09-DN

Chỉ tiêu	Quý III.2020	Quý III.2019	Thay đổi	
			Trị giá	Tỷ lệ %
(1)	(2)	(3)	(4)	(5)
Doanh thu thuần về bán hàng và cung cấp dịch vụ	130.595.184.291	174.972.168.473	(44.376.984.182)	-25%
Giá vốn hàng bán	115.518.976.813	150.056.373.514	(34.537.396.701)	-23%
Lãi gộp	15.076.207.478	24.915.794.959	(9.839.587.481)	-39%
Doanh thu hoạt động tài chính	590.500.769	209.418.450	381.082.319	182%
Chi phí tài chính	2.188.148.703	4.151.754.877	(1.963.606.174)	-47%
Chi phí bán hàng	483.099.545	913.659.673	(430.560.128)	-47%
Chi phí quản lý doanh nghiệp	4.653.157.321	1.552.514.148	3.100.643.173	200%
Thu nhập khác	1.006.900.061	305.596.679	701.303.382	229%
Chi phí khác	542.729.018	311.498.458	231.230.560	74%
Tổng lợi nhuận kế toán trước thuế TNDN	8.806.473.721	18.501.382.932	(9.694.909.211)	-52%
Lợi nhuận sau thuế TNDN	7.028.455.562	15.443.337.414	(8.414.881.852)	-54%

Nguyên nhân lợi nhuận sau thuế quý III.2020 giảm 54% so với quý cùng kỳ năm trước là do:

- Doanh thu thuần từ bán hàng và cung cấp dịch vụ quý III.2020 giảm 25% so với quý cùng kỳ, tương ứng giảm 44 tỷ đồng nguyên nhân là do tình hình dịch bệnh SARS-CoV2 diễn biến phức tạp làm ảnh hưởng nặng nề đến tình hình kinh tế toàn cầu. Tại Việt Nam, các dự án lớn đều dừng thi công theo chỉ thị 16/CT-TTg của Thủ tướng Chính Phủ cách ly toàn xã hội.
- Chi phí quản lý doanh nghiệp quý III.2020 tăng 3,1 tỷ đồng so với năm quý III.2019 do quý III.2019 Công ty hoàn nhập dự phòng phải thu 3,6 tỷ đồng cho các khoản nợ xấu công ty đã trích lập.

6.4 Thông tin so sánh

Số liệu so sánh là số liệu trên Báo cáo tài chính công ty hợp nhất cho năm tài chính kết thúc ngày 31 tháng 12 năm 2019 được kiểm toán bởi Công ty TNHH Ernst & Young Việt Nam.


Số liệu so sánh trên Báo cáo kết quả kinh doanh, báo cáo lưu chuyển tiền tệ là số liệu trên báo cáo báo cáo tài chính công ty hợp nhất của kỳ kế toán kết thúc ngày 30.09.2019.


Hà Nam, ngày 19 tháng 10 năm 2020

Người lập


Kế toán trưởng

Giám đốc


Ngô Thị Phương


Nguyễn Thị Thanh Vân




PHẠM TRUNG THÀNH
GIÁM ĐỐC